

# РЕГИСТРАЦИЯ ПОЛЬЗОВАТЕЛЯ И ВХОД НА ПОРТАЛ

## Регистрация пользователя

Для регистрации на Портале необходимо нажать кнопку «Вход» расположенную в правом верхнем углу Портала.

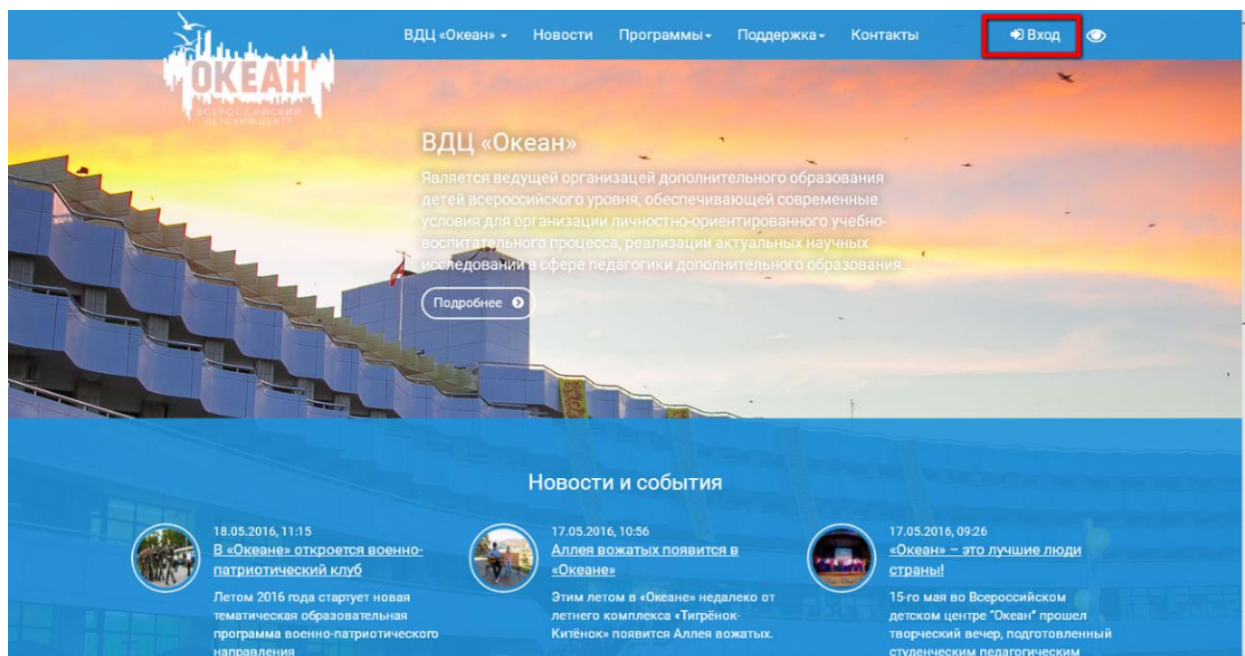


Рисунок 1. Кнопка «Вход»

В всплывающем окне необходимо нажать левой кнопкой мыши на ссылку «Регистрация»

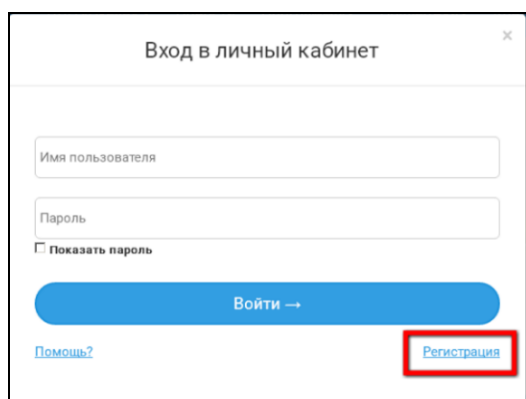


Рисунок 2. Всплывающее окно для входа пользователей

Затем необходимо заполнить поля и нажать кнопку «Зарегистрироваться».

Регистрация

Имя пользователя  
Ivanov

Электронная почта  
@k

Пароль  
.....

Повторите пароль  
.....

Выберите роль  
Школьник

Зарегистрироваться →

[Помощь?](#) [Вход](#)

**Рисунок 3. Окно регистрации**

При регистрации можно выбрать одну из предложенных ролей:

- Школьник;
- Родитель/законный представитель;
- Педагог-предметник;
- Педагог дополнительного образования;
- Классный руководитель.

**Обратите внимание на заполнение поля «Электронная почта». При неправильном указании значения в этом поле дальнейшая регистрация будет невозможна!**

Регистрация

Имя пользователя  
Ivanov

Электронная почта

Пароль  
.....

Повторите пароль  
.....

Выберите роль  
Школьник

Учетная запись создана. Завершите регистрацию через электронную почту.

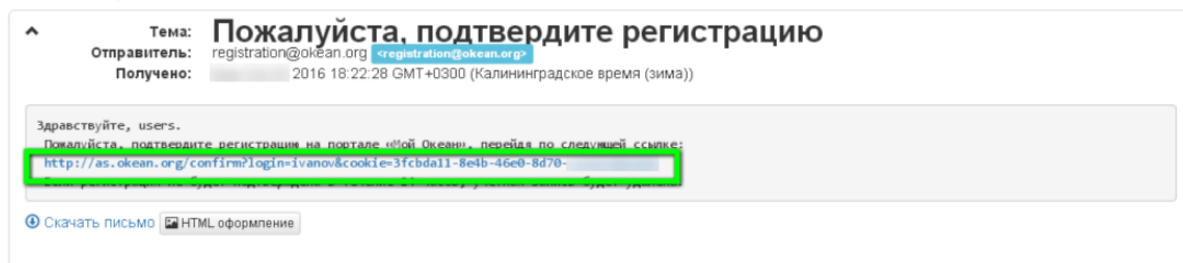
Зарегистрироваться →

[Помощь?](#) [Вход](#)

**Рисунок 4. Информация о создании учётной записи**

После правильного заполнения всех полей и нажатия на кнопку «Зарегистрироваться» необходимо проверить почтовый ящик, указанный выше. Должно прийти письмо с указанием дальнейших действий.

Входящая почта:

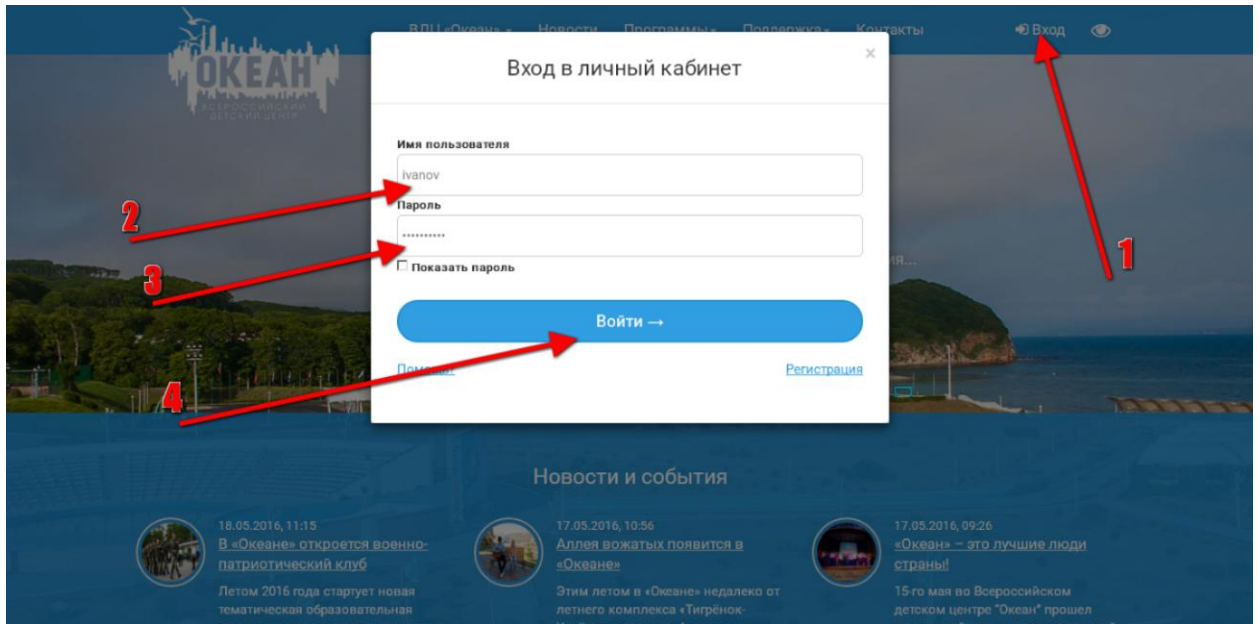


**Рисунок 5. Пример электронного письма**

Необходимо перейти по ссылке, указанной в письме. Откроется главная страница Портала.

### ***Вход на Портал***

На главной странице Портала необходимо нажать кнопку «Вход» расположенную в правом верхнем углу экрана. Затем в всплывающем окне ввести имя пользователя и пароль, указанные при регистрации.



**Рисунок 6. Вход в личный кабинет**